

se:works

sedus



**Una cómoda elección
para la oficina.**





El efecto emocional de *se:works* se basa fundamentalmente en la inteligencia de sus funcionalidades. Este sistema modular cuenta con un diseño bien pensado, perfeccionado para utilizarse de forma variada y polifacética. Los módulos se pueden emplear por separado o combinar e interconectar de forma sencilla. El programa incluye bancos sin respaldo, sillones, sofás y puestos de trabajo completos, con pantallas opcionales para poder elegir entre soluciones abiertas o resguardadas. La oferta se completa con tableros de apoyo, mesas

y prácticos accesorios de electrificación y datos. Un número apreciable de elementos básicos permite innumerables variantes para la personalización de un espacio. Todos los módulos lineales de *se:works* pueden personalizarse al centímetro para que se ajusten con precisión al espacio, ya sea en salas abiertas y modernas o en plantas complejas de edificios históricos. De este modo podrá dar servicio a las más variadas modalidades de trabajo y aprovechar la superficie de forma óptima.

Trabajo de concentración



Trabajo individual informal



Punto de encuentro



Videoconferencia



Trabajo en equipo



Grupos informales



Espera





Puestos de trabajo donde sentirse bien, espacios de bienestar donde trabajar.

Los sofás han dejado de ser elementos exóticos en las oficinas y ya son muchas las empresas que cuentan con una zona donde sentarse cómoda y relajadamente. Sin embargo, con esto no basta para aumentar de forma efectiva la productividad de los empleados. Este es el motivo por el que Sedus ha concebido algo determinadamente innovador con *se:works*: muebles tapizados ergonómicos y multifuncionales con los que las personas se sienten como en casa. Y que, al mismo tiempo, no dejan lugar a dudas: han sido concebidos para trabajar, individualmente o en equipo.

Electrificación. Módulos de electrificación integrados o flexibles. Si se desea, se puede incluir una superficie de inducción para carga inalámbrica.



Discreto. El módulo de electrificación opcional se fija al tablero y puede posicionarse en el sitio óptimo para garantizar el suministro eléctrico. Al colocarse por debajo del reborde delantero, los enchufes son fácilmente accesibles, al tiempo que permanecen a buen recaudo.



Papel protagonista. El tablero tiene un aspecto ligero y elegante, permite la colocación de elementos de electrificación y puede ajustarse a las dimensiones deseadas.



Trabajo de concentración. Los estudios sobre creatividad recomiendan cambiar de escenario y relajarse para fomentar procesos creativos eficientes. Justo para esos momentos en que parece que no nos va a venir nunca la idea que buscamos. Un buen rincón para sentarse, convenientemente equipado, invita a abandonar la mesa de trabajo habitual... para poder volver a ella con soluciones nuevas.

Centrado. ¿Dibujar, escribir, utilizar el portátil? La mesa auxiliar opcional puede colocarse en horizontal en la posición deseada.



Sillón



Sofá doble



Sofá triple

Uno, dos, tres. El sistema modular lo hace posible: existen configuraciones definidas para soluciones individuales en caso de disponer de poco margen de planificación.



Eficiencia que relaja.

Los sofás se suelen utilizar para relajarse durante un rato de descanso, para reunirse de forma informal con compañeros o para reflexionar tranquilamente lejos del ruido. El entorno adecuado se puede configurar de forma económica, conveniente y rápida. Además de las opciones de personalización, *se:works* ofrece un amplio repertorio de configuraciones estándar con una amplia selección de materiales y colores: desde modelos completos tradicionales, como el sillón o sofá individual, hasta sofás-objeto circulares, con forma de «S» o de «U». Todos los asientos pueden equiparse con pantallas. Además, existe una amplia selección de mesas y bandejas diferentes para elegir.

Grupos informales. Encuentros espontáneos entre dos o más personas, una atmósfera relajada, el intercambio libre de ideas, sin la presión del tiempo o de los resultados: este es el sustrato perfecto para las mejores ideas. Las configuraciones multifuncionales de sofás ofrecen las condiciones ideales para esta productiva forma de trabajar.





El apoyo perfecto para
las mentes creativas.



Ya sea para videoconferencias o reuniones de equipo, conversaciones informales o para descansar a solas, con las pantallas opcionales se pueden crear con gran facilidad zonas sin distracciones para los empleados. Sin duda, una opción óptima en cualquier lugar de la oficina, incluso cerca de las áreas de trabajo en equipo o en mitad de las zonas de paso. La protección

visual es enormemente eficiente a la hora de facilitar que el trabajador no se vea distraído por el ajetreo de la oficina (y viceversa). Los usuarios se sentirán protegidos y podrán disfrutar de un momento para trabajar con calma, sin que por ello se pierda el carácter abierto del sofá. Los tapizados y colores se disponen en sintonía con el resto del mueble.



Videoconferencia. Gracias a las múltiples posibilidades de combinación de los módulos, se:works puede configurarse también para su uso en videoconferencias. Los asistentes tienen a los compañeros y las pantallas en su línea de visión. El confort y la ergonomía de la postura permiten mantener sin problemas la concentración.
El accesorio ideal: el elegante monitor caddy móvil.



Abierto al trabajo moderno.





Con sus módulos, mesas y opciones de conectividad, *se:works* ofrece ilimitadas posibilidades de configuración para cualquier aplicación imaginable y garantiza la variabilidad de la oficina: desde espacio recogido para mantener conversaciones reservadas o trabajar de forma concentrada hasta lugar donde celebrar dinámicas reuniones de equipo o mantener encuentros informales. Además de las configuraciones tradicionales (en círculo, con forma de S, enfrentados, como banco), se puede personalizar para adaptarlo a todo tipo de escenarios, con o sin pantallas: así de sencillo es crear un oasis de bienestar en la oficina.



Trabajo en equipo. Para presentaciones, reuniones de proyectos o rondas creativas no es obligatorio permanecer sentado en una sala de conferencias. El acogedor entorno de la zona de sofás fomenta la interacción y la creatividad. Además, dado que *se:works* sirve de apoyo ergonómico, la mente puede permanecer despierta y alerta. En el portfolio de Sedus encontrará soluciones adecuadas para cojines y medios técnicos.



De alto nivel. Las mesas móviles individuales *se:works assistant* amplían las posibilidades del sofá de trabajo. La base se puede deslizar debajo del asiento y la altura del tablero se ajusta sin problemas: así, uno puede inclinarse cómodamente y utilizar el portátil o leer documentación con la distancia adecuada.







Punto de encuentro. Hoy en día se puede trabajar desde cualquier lugar. Sin embargo, mantener una conversación con un compañero, intercambiar información y dejarse inspirar, tener la sensación de ser parte de un todo y desarrollar una cultura común, esto solo es posible mediante el contacto directo e informal. Las zonas con sofás son el punto de encuentro ideal para ello.



Centro. Las mesas individuales son de altura fija y fomentan una postura de trabajo ergonómica. Se pueden elegir con forma circular o trapezoidal, con dos diámetros diferentes, en melamina o madera natural y con la base de color negro o blanco.



El tiempo de espera es tiempo para vivir.

Una zona de espera acogedora debería procurar ser lo más cómoda posible para los visitantes. Además, desempeñan un papel fundamental a la hora de transmitir la cultura corporativa. El programa *se:works* cumple esta tarea con creces a través de configuraciones de gran atractivo y máximo confort y funcionalidad. Mediante zonas que ofrecen privacidad e invitan a mantener conversaciones o a leer y trabajar en silencio. Con una amplia selección de formas, tejidos, colores y accesorios que permiten reflejar de forma perfecta cualquier identidad corporativa.



Espera. Las zonas de espera acogedoras procuran un espacio relajado y positivo para el visitante. Dado que es un lugar en el que pueden encontrarse extraños, resulta fundamental garantizar una cierta distancia física mediante superficies de apoyo o la separación visual mediante diferentes orientaciones de las líneas de visión. Los tableros y superficies de apoyo ofrecen la posibilidad de aprovechar al máximo la espera.





Minimalista. Los bancos sin respaldo son una variante que ocupa poco espacio, para periodos cortos de uso, de aspecto abierto y despejado, aunque con un acabado atractivo, por ejemplo, en piel.

Una oficina con vistas inmejorables.

Con *se:works*, la calidad ergonómica, óptica y táctil se aúnan a otro nivel completamente nuevo. Su diseño de líneas claras y proporciones equilibradas transmite ligereza. Elegancia y funcionalidad se dan la mano en la marcada curvatura del respaldo, que apoya la columna lumbar de forma óptima. Tejidos y materiales agradables refuerzan la sensación de confort, mientras que el experto acabado del tapizado y las costuras son testigos de su extraordinaria calidad. Gracias a su amplia selección de variantes y colores, no existe ambiente que no se pueda recrear según lo deseado.



Libertad de elección. Lanas, pieles textiles o cuero, madera, metal o melamina, colores fríos, cálidos u originales: cualquier cosa es posible.

Atractivo. Uno se sienta también con la vista y con el programa *se:works* se ve en seguida de lo que es capaz. Y se experimenta en cada detalle.

Apoyo. En el entorno del programa se pueden integrar superficies de apoyo. La colección de Sedus ofrece una amplia selección de materiales y colores.





El apoyo perfecto para sus empleados.



Lo que hace único al programa *se:works* es lo que caracteriza a las soluciones de asiento de Sedus: una ergonomía perfecta para una postura de trabajo sana y beneficiosa a largo plazo. Esto se puede ver y experimentar en el respaldo, especialmente conformado para que el usuario tenga apoyo precisamente donde más refuerzo necesita la espalda, en la zona lumbar de la columna. La profundidad de asiento y el acolchado también se han optimizado de forma ergonómica: el cojín del asiento está compuesto por un marco estable con una membrana elástica como base sobre la que se disponen espumas de asiento especiales. De aspecto y uso acogedores y agradables, resulta un puesto de trabajo inconfundible: gracias a su carácter, *se:works* destaca entre la multitud de los diferentes programas de sofás.



Tranquilidad a la vista.

Sedus *se:works focus* es una solución innovadora especialmente diseñada para el trabajo individual concentrado: un puesto de trabajo completo, plenamente funcional, en un espacio mínimo. Con un diseño atractivo y equipamiento inteligente, el bienestar del usuario está garantizado. La ejemplar ergonomía del respaldo sustenta perfectamente la espalda, fomenta los cambios de postura y garan-

tiza la relajación del usuario incluso durante largos periodos de tiempo. De este modo, *se:works focus* es el refugio ideal como alternativa a la mesa de trabajo. Se puede colocar libremente en cualquier lugar como solución individual o se pueden disponer varias unidades juntas en múltiples combinaciones, incluso en lugares de paso que no servirían de otro modo para el trabajo concentrado.



Trabajo individual informal. Bienestar y relajación ya no son algo reservado al tiempo libre, la prevención del estrés es parte de la configuración del puesto de trabajo moderno. Solo los trabajadores equilibrados pueden hacer realidad todo su potencial. Para ello, desempeñan un papel importante los puestos de trabajo donde poder trabajar con concentración y privacidad, sin distracciones. Con los polifacéticos módulos de se:works o el puesto individual se:works focus se pueden configurar soluciones óptimas de forma especialmente sencilla.





Espacioso. La bandeja para bebidas y utensilios tiene un acabado a juego con las patas en madera, sobre blanco o negro.

Inalámbrico. La bandeja cuenta con una zona de inducción para la carga inalámbrica de smartphones, lo que permite aprovechar al máximo la superficie.

Almacenamiento. La *se:works focus sidebox* cuenta con toma de corriente y conexión USB y ofrece espacio para objetos confidenciales y personales. Acabado con pintura epoxi a juego con la estructura.

A mano. Opcionalmente, la conexión USB y la toma de corriente se pueden instalar bajo una tapa para un acceso rápido y sencillo, quedando espacio suficiente para cables y cargadores.

Polifacético. Puede configurarse *se:works focus* también con la bandeja a la derecha y sin pantalla.



Frente a frente. Esta disposición es particularmente eficiente y permite aprovechar todas las ventajas de *se:works focus*.

El programa al completo.

Hasta el infinito. Los módulos individuales se pueden combinar en todo tipo de formas y longitudes. Con o sin respaldo, pantallas y superficies de apoyo.



Superficies



8501 \ C11 \ B26 \ B45 \ B46
Disponibles para todas las soluciones individuales

8500 \ 110 \ 103 \ 120
Disponibles para todos los elementos de *se:works*

Pies ligeros. Se pueden elegir patas en acabado de madera natural, en roble o haya, y en negro o blanco. Las bases de aluminio están disponibles en acabado pulido o acabadas con pintura epoxi negra o blanca. El armazón, disponible en negro o blanco, acabado con pintura epoxi, se puede combinar libremente con ellas.

Mesas



sp-331 Circle ø 1000 mm
sp-331 Circle ø 1200 mm
Altura: 680 mm

sp-331 Trapecio
1000 × 559/615 mm
Altura: 680 mm

sp-312 assistant
ø 500 mm, altura ajustable
aprox. 470–775 mm

sp-002/6934 Bandeja
560 × 285 mm
Altura: 660 mm

Electrificación



pd-002/8909
se:works power supply

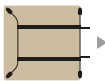








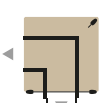

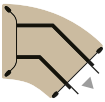
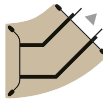



pd-001/8749
Módulo de electrificación
Point integrado

























pd-200/8956
se:connects charge+

Bien conectados. Las tomas de corriente y conexiones de red están disponibles como instalación fija o flexible. Las bandejas pueden equiparse opcionalmente con una superficie de inducción para la carga inalámbrica de smartphones.

	Elemento inicial	Elemento intermedio	Elemento final
Banco individual	 sp-631	 sp-641	 sp-651
Banco doble	 sp-632	 sp-642	 sp-652
Banco triple	 sp-633	 sp-643	 sp-653
Conector 90° y Conector 90° frente a frente		 sp-661	 sp-661\7028
Segmento circular 45° y Segmento circular 45° frente a frente	 sp-635	 sp-635\7028	 sp-655

Los siguientes elementos están disponibles también en la configuración «frente a frente». Este cambio de orientación es aplicable a todos los respaldos y pantallas elegidos para un sofá completo.

Respaldo y respaldo frente a frente	 \4110	 \4110\7028	Pantalla y pantalla frente a frente	 \4120	 \4120\7028
Esquina izquierda y esquina izq. frente a frente	 \4111	 \4111\7028	Esquina derecha y esquina dcha. frente a frente	 \4112	 \4112\7028
Pantalla 90° izquierda y pantalla 90° izq. frente a frente	 \4121	 \4121\7028	Pantalla 90° derecha y pantalla 90° dcha. frente a frente	 \4122	 \4122\7028
Esquina para conector	 \4112	 \4112\7028	Pantalla para conector	 \4122	 \4122\7028
Almacenaje	 \4115		Superficie de apoyo	 \4115	
Respaldo y respaldo frente a frente	 \4110	 \4110\7028	Pantalla y pantalla frente a frente	 \4120	 \4120\7028

Variabilidad



Formato. Con un tamaño personalizable al centímetro, podrá reducir costes, con la ventaja de que recibirá su pedido en el plazo normal a un precio fijo.

Sugerencias



sp-611 Sillón



sp-671 solo



sp-612 Sofá doble



sp-613 Sofá triple



sp-673 chaiselongue



sp-672 double



sp-681 Sillón con pantalla



sp-625 focus con pantalla



sp-626 focus con pantalla



sp-682 Sofá doble con pantalla



sp-683 Sofá triple con pantalla



sp-684 twin con pantalla



sp-674 corner



sp-678 u-shape



sp-675 circle



sp-685 circle con pantalla





sp-676 wave



sp-677 snake

Prediseñado. Hay disponible un buen número de formas atractivas de sofá prediseñadas, ideales para una aplicación rápida y sencilla.





El acabado perfecto.

La variedad de telas y colores de *se:works* permite un sinfín de posibilidades, desde acentuar un espacio hasta fundirse perfectamente en el entorno. El tapizado del asiento está disponible en muchos colores de piel o imitación de piel, así como en las más variadas colecciones de telas: desde agradables lanas a vistosos estampados o telas ignífugas. Resulta especialmente llamativa la opción de combinar dos o tres colores para el acolchado del asiento, el respaldo y las pantallas.

Las telas son sometidas a estrictos controles de calidad, debiendo demostrar un rendimiento extraordinario, entre otros, en términos de resistencia a la rotura, a los agentes químicos y a la acción de la luz. Así, la extraordinaria calidad de los materiales y acabados garantizan un largo disfrute del producto.

Nuevas fronteras. La enorme selección de materiales y colores disponibles para *se:works* y otros productos de Sedus es realmente impresionante. Su combinación permite adaptarlos a los más variados estilos y preferencias.





Empresa:

se:works:

DIN
ISO 50001
ISO 9001
ISO 14001



MADE IN GERMANY



www.tuv.com
ID 000043152






Sostenibilidad hasta el último detalle.

En Sedus, la sostenibilidad y la calidad «Made in Germany» son parte sustancial de los principios de la empresa desde hace más de 50 años. Unos principios que aúnan también los modelos de la familia *se:works* y que se reflejan en un diseño de producto orientado al reciclaje, el uso de materiales con bajo impacto ambiental, un proceso de producción respetuoso con el uso de los recursos y la energía y un control permanente de la calidad.

Así, por ejemplo, el programa *se:works* se fabrica exclusivamente en Alemania, lo que garantiza los máximos estándares medioambientales. Esto se percibe con toda claridad en las pieles semianilinas, que se tiñen con el tinte justo para mantener sus poros abiertos y que puedan respirar. En las mesas individuales *se:works* se utiliza un proceso de canteado sin juntas que aúna durabilidad, belleza y respeto por el medioambiente.



Protección. Para completar el acabado y como protección contra el óxido, utilizamos una pintura epoxi de gran calidad que tiene una carga medioambiental menor.



Cercanía. Nuestras pieles proceden exclusivamente del sur de Alemania y Austria, lo que reduce las distancias de transporte y garantiza unos estándares de calidad máximos.



reddot award 2017
winner

Sedus trabaja en todo el mundo conforme a los principios del Pacto Mundial de Derechos Humanos, Estándares Laborales, Medio Ambiente y Anticorrupción.

